



Ministero dell'Istruzione, dell'Università e della Ricerca

Ufficio Scolastico Regionale per la Puglia

**ISTITUTO COMPRENSIVO "SANDRO PERTINI"**

Scuola dell'Infanzia, Primaria e Secondaria di Primo Grado Statale

Via Leonardo da Vinci, snc - 71045 Orta Nova (FG)

C.M. FGIC880001 – C.F. 90043140715– Tel. 0885/784215

## ANDAMENTO DEGLI APPRENDIMENTI

a. s. 2021/22

Scuola Primaria: classi seconde, classi quinte

Scuola Secondaria di Primo Grado: classi terze

Discipline analizzate: Italiano, Matematica, Inglese

F.S. AREA 1

MARIA LUIGIA VERO

## Sommario

PREFAZIONE .....	3
OSSERVAZIONI: .....	4
ISTITUTO NEL COMPLESSO: SCUOLA PRIMARIA .....	5
ISTITUTO NEL COMPLESSO: SCUOLA SECONDARIA DI PRIMO GRADO .....	6
INTERCLASSE SECONDA: ITALIANO.....	7
INTERCLASSE SECONDA: MATEMATICA .....	8
INTERCLASSE QUINTA: ITALIANO .....	9
INTERCLASSE QUINTA: MATEMATICA .....	10
ITALIANO E MATEMATICA SCUOLA PRIMARIA .....	11
INTERCLASSE QUINTA: L2 INGLESE.....	12
SCUOLA SECONDARIA DI PRIMO GRADO: ITALIANO .....	13
CLASSI TERZE: MATEMATICA.....	14
CLASSI TERZE: L <sub>2</sub> INGLESE .....	15

## PREFAZIONE

La tabulazione dei risultati intermedi e finali dei processi di apprendimento ha lo scopo di offrire un quadro completo del servizio formativo offerto dalla scuola, partendo dalle percentuali di successo formativo degli alunni.

Questo offre al personale docente spunti di riflessione in vista della rendicontazione sociale, del RAV, del PDM e del nuovo PTOF che, a partire dal mese di settembre, siamo chiamati a rinnovare.

Le classi e le discipline esaminate sono quelle individuate dagli INVALSI.

La popolazione scolastica osservata è di 269 alunni, di cui:

- n. 185 alunni della Scuola Primaria (n. 90 classi seconde, n. 95 classi quinte)
- n. 174 alunni della Scuola Secondaria di Primo Grado (classi terze)

I dati, inseriti in tabelle sono stati riproposti in grafici per disciplina e per grado d'istruzione.

Per la Scuola Primaria i grafici sono stati anche comparati per disciplina.

### CRITERI UTILIZZATI:

Scuola Primaria:

- fascia A, se tutti o la maggior parte dei livelli assegnati agli indicatori equivale ad A
- fascia B se tutti o la maggior parte dei livelli assegnati agli indicatori equivale a B
- ecc.

Scuola Secondaria di Primo Grado

Livello A, se la media numerica tra scritto e orale è pari a 9/10

Livello B, se la media numerica tra scritto e orale è pari a 8/7

Livello C, se la media numerica tra scritto e orale è pari a 6

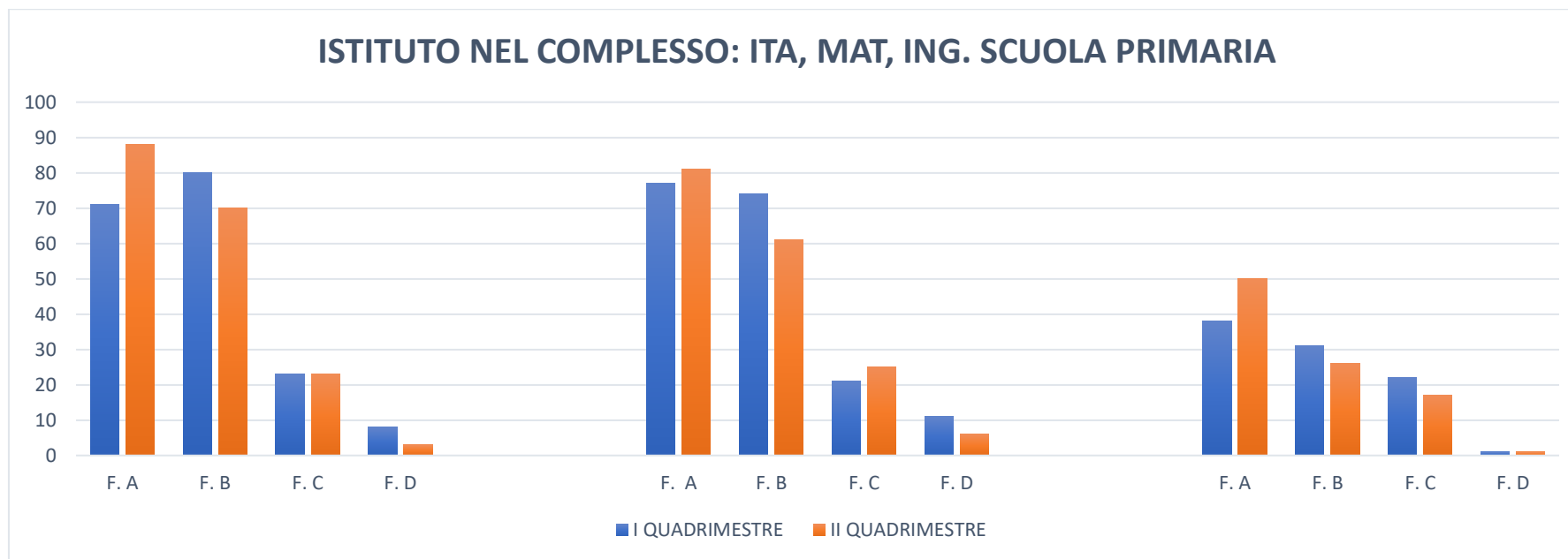
Livello D, se la media numerica tra scritto e orale è inferiore a 6

#### OSSERVAZIONI:

In tutte le discipline esaminate, i risultati valutativi subiscono variazioni dal basso verso l'alto in percentuali inversamente proporzionali; infatti nel secondo quadrimestre vi è un aumento di risultati positivi verso i livelli superiori.

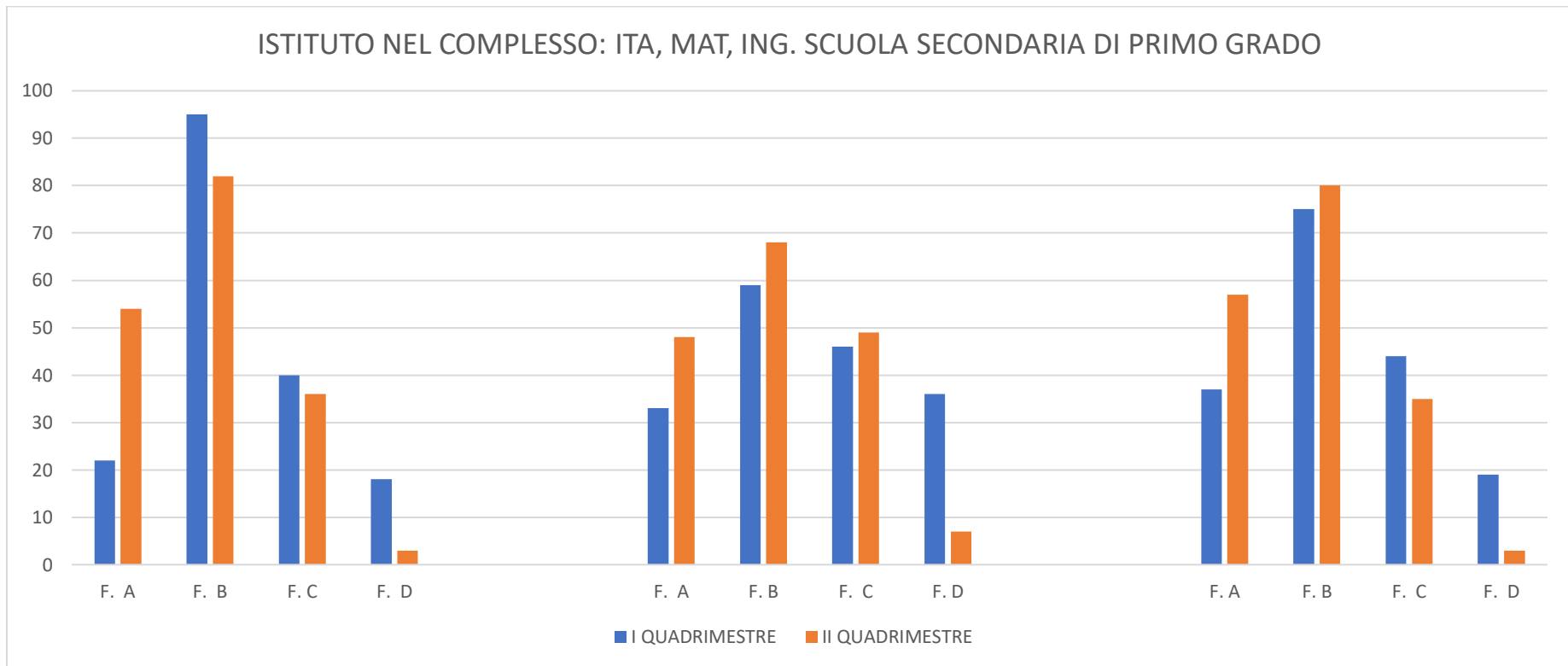
Poco significativo il numero degli alunni nel livello o fascia D (in via di prima acquisizione per la Scuola Primaria; insufficienza per la Scuola Secondaria)

## ISTITUTO NEL COMPLESSO: SCUOLA PRIMARIA



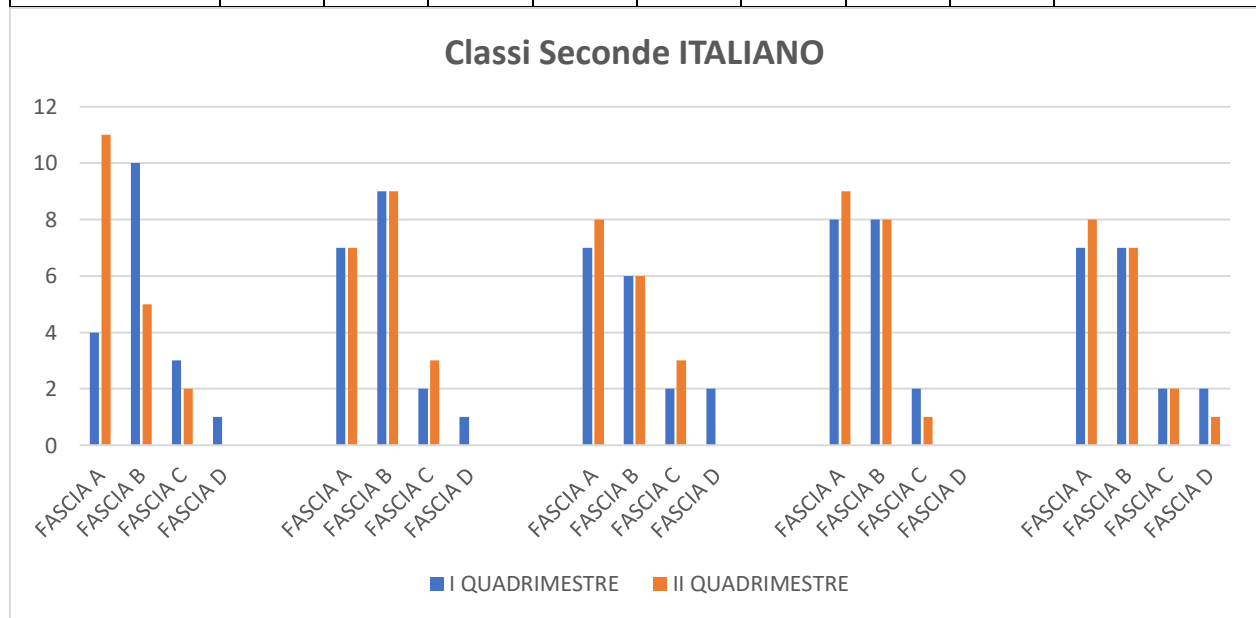
## ISTITUTO NEL COMPLESSO: SCUOLA SECONDARIA DI PRIMO GRADO

### ISTITUTO NEL COMPLESSO: ITA, MAT, ING. SCUOLA SECONDARIA DI PRIMO GRADO



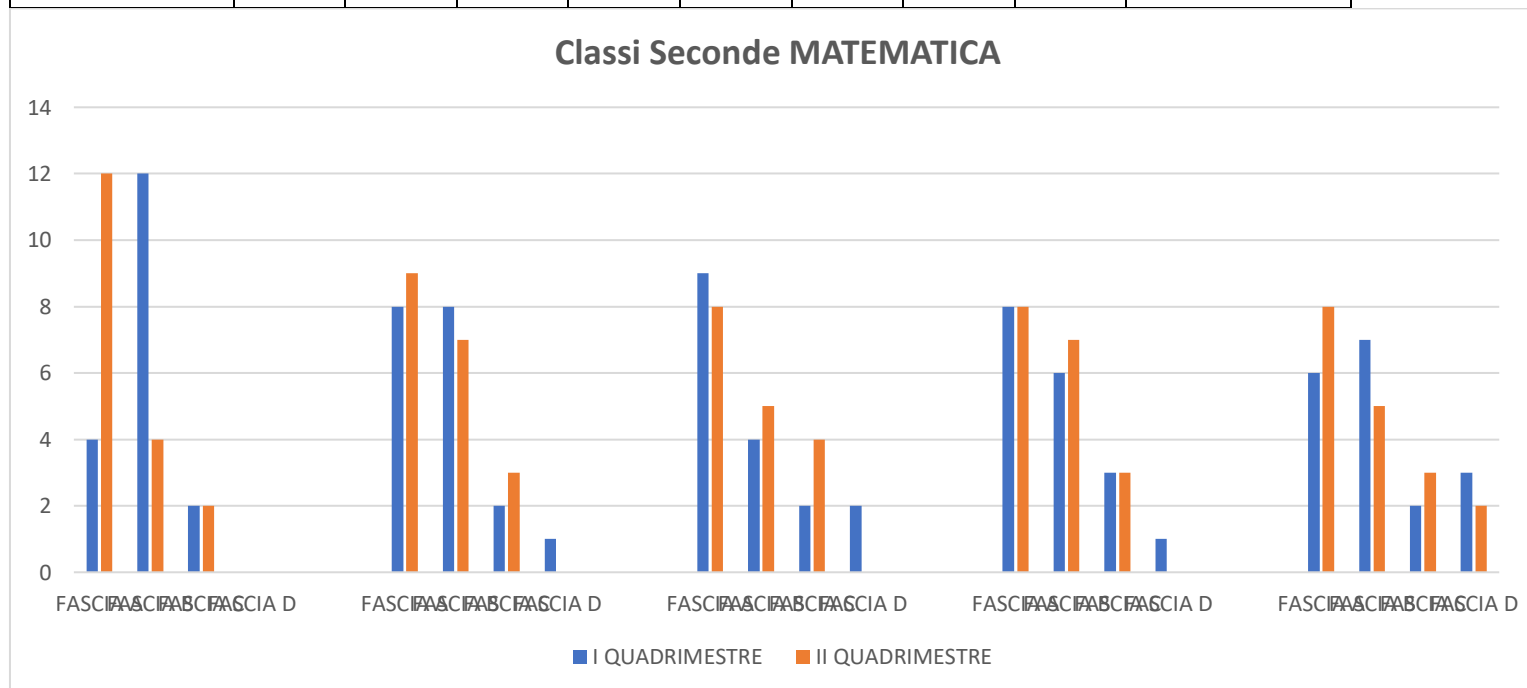
## INTERCLASSE SECONDA: ITALIANO

INTERCLASSE SECONDA: ITA I e II Quadrimestre									
SEZIONE	Fascia A		Fascia B		Fascia C		Fascia D		Totale n. alunni
	I Q.	II Q.	I Q.	II Q.	I Q.	II Q.	I Q.	II Q.	
A	4	11	10	5	3	2	1		18
B	7	7	9	9	2	3	1		19
C	7	8	6	6	2	3	2		17
D	8	9	8	8	2	1			18
E	7	8	7	7	2	2	2	1	18



## INTERCLASSE SECONDA: MATEMATICA

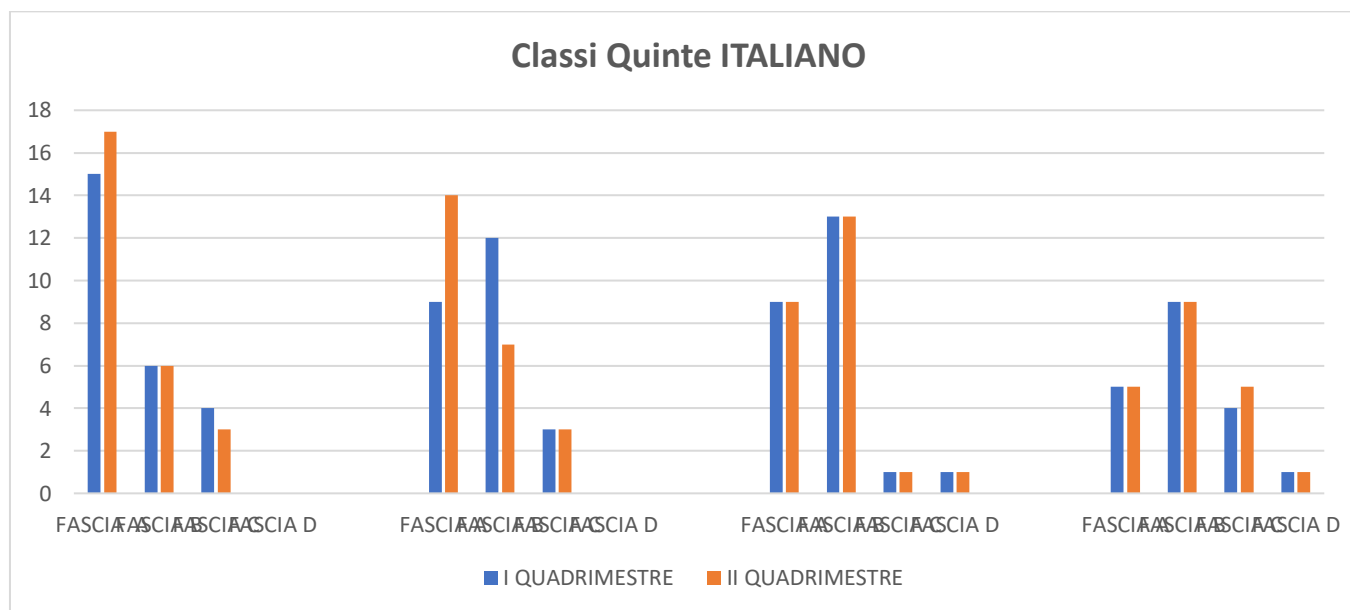
INTERCLASSE SECONDA: MAT I e II Quadrimestre									
SEZIONE	Fascia A		Fascia B		Fascia C		Fascia D		Totale n. alunni
	I Q.	II Q.	I Q.	II Q.	I Q.	II Q.	I Q.	II Q.	
A	4	12	12	4	2	2			18
B	8	9	8	7	2	3	1		19
C	9	8	4	5	2	4	2		17
D	8	8	6	7	3	3	1		18
E	6	8	7	5	2	3	3	2	18





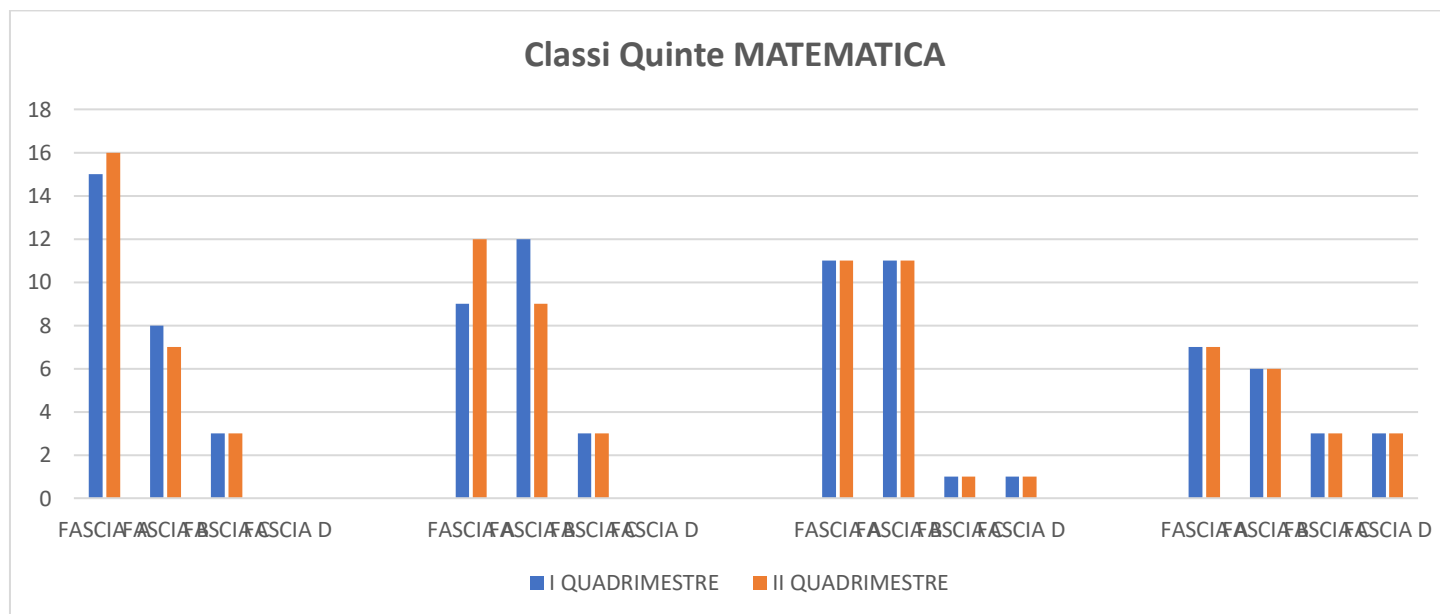
## INTERCLASSE QUINTA: ITALIANO

INTERCLASSE QUINTA: ITA I e II Quadrimestre									
SEZIONE	Fascia A		Fascia B		Fascia C		Fascia D		Totale n. alunni
	I Q.	II Q.	I Q.	II Q.	I Q.	II Q.	I Q.	II Q.	
A	15	17	6	6	4	3			26
B	9	14	12	7	3	3			25
C	9	9	13	13	1	1	1	1	25
D	5	5	9	9	4	5	1	1	21= 1°Q. 22= 2°Q

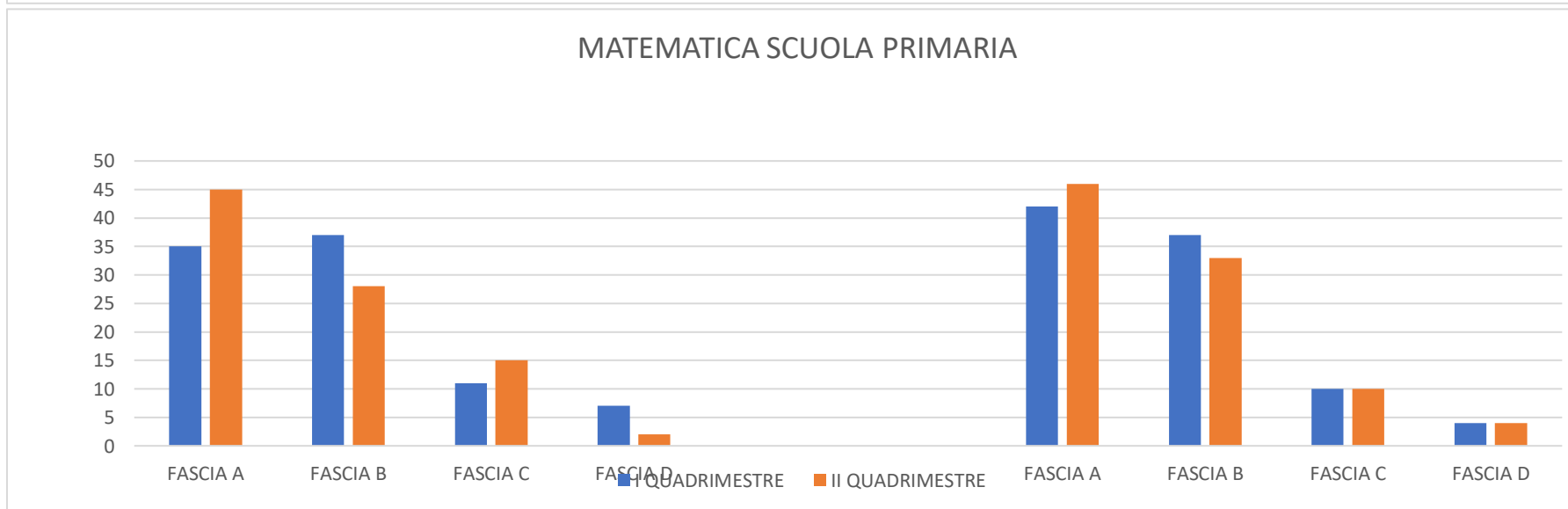
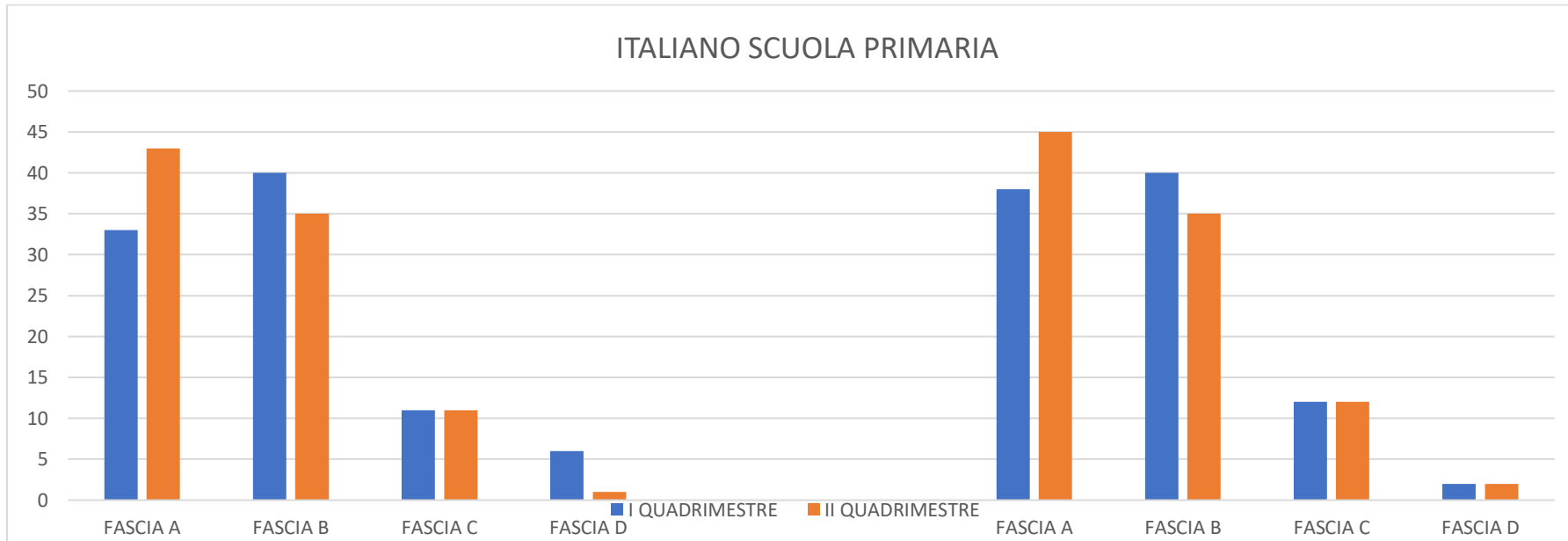


## INTERCLASSE QUINTA: MATEMATICA

INTERCLASSE QUINTA: MAT I e II Quadrimestre									
SEZIONE	Fascia A		Fascia B		Fascia C		Fascia D		Totale n. alunni
	I Q.	II Q.	I Q.	II Q.	I Q.	II Q.	I Q.	II Q.	
A	15	16	8	7	3	3			26
B	9	12	12	9	3	3			25
C	11	11	11	11	1	1	1	1	25
D	7	7	6	6	3	3	3	3	21 = I Q 22 = II Q

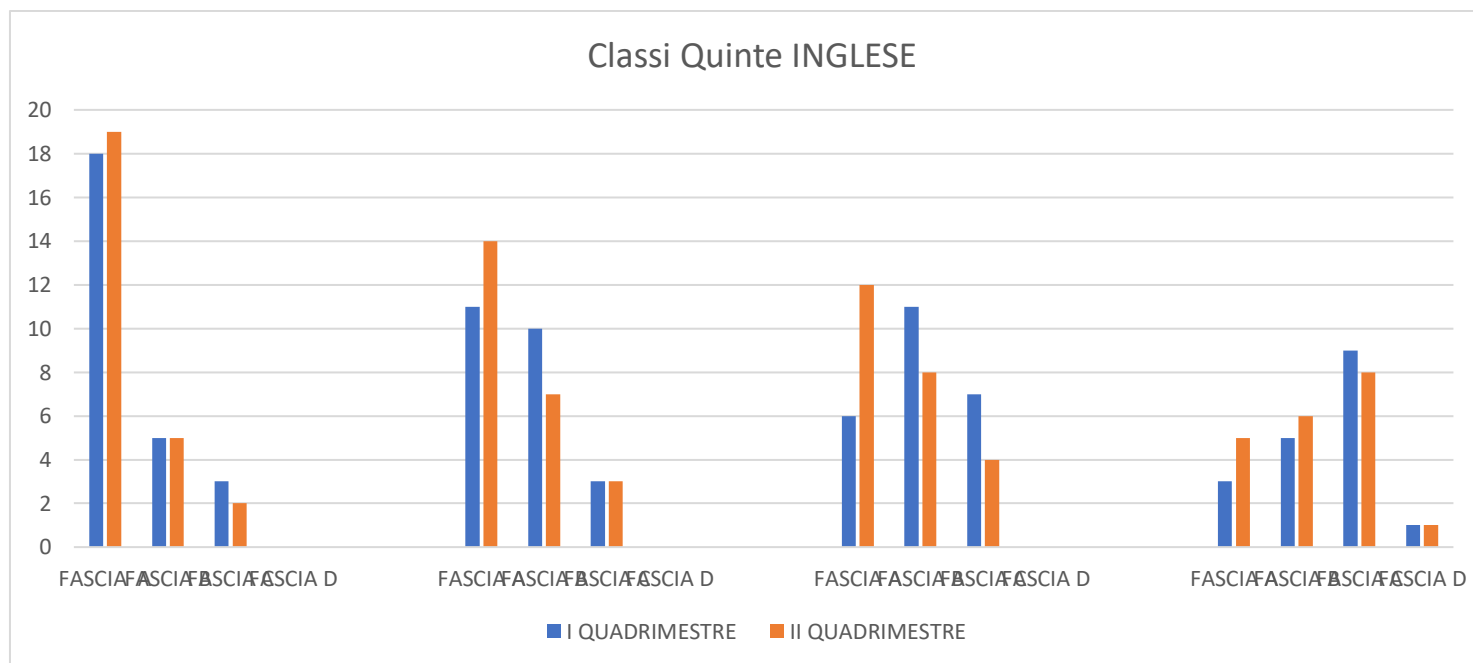


## ITALIANO E MATEMATICA SCUOLA PRIMARIA



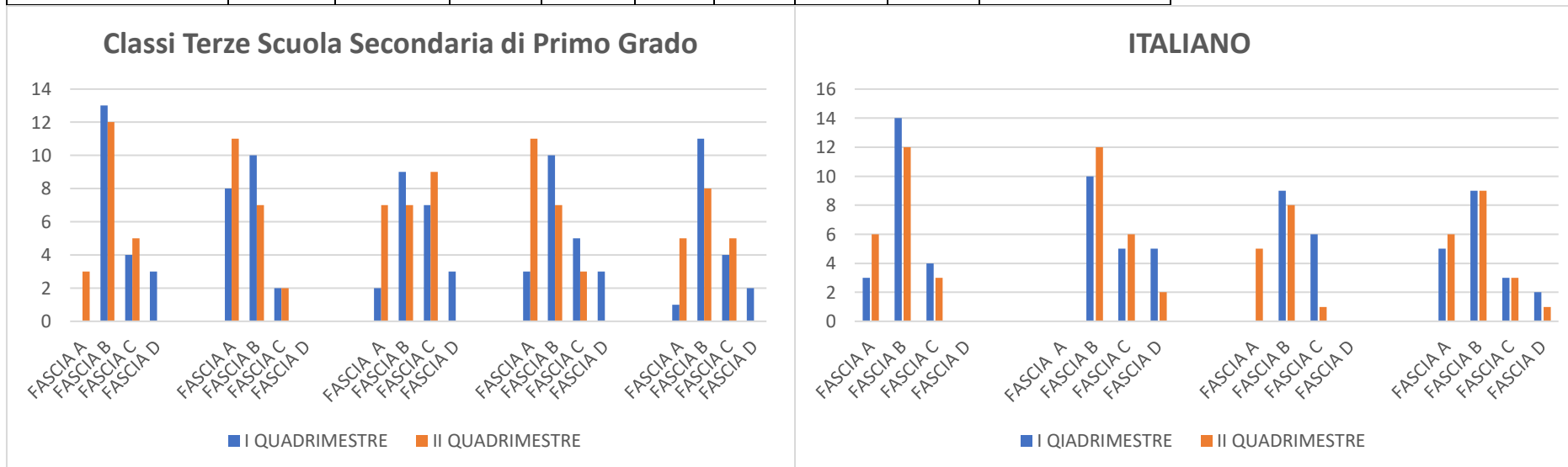
## INTERCLASSE QUINTA: L2 INGLESE

INTERCLASSE QUINTA: L2 INGLESE I e II Quadrimestre									
SEZIONE	Fascia A		Fascia B		Fascia C		Fascia D		Totale n. alunni
	I Q.	II Q.	I Q.	II Q.	I Q.	II Q.	I Q.	II Q.	
A	<b>18</b>	<b>19</b>	<b>5</b>	<b>5</b>	<b>3</b>	<b>2</b>			<b>26</b>
B	<b>11</b>	<b>14</b>	<b>10</b>	<b>7</b>	<b>3</b>	<b>3</b>			<b>25</b>
C	<b>6</b>	<b>12</b>	<b>11</b>	<b>8</b>	<b>7</b>	<b>4</b>			<b>25</b>
D	<b>3</b>	<b>5</b>	<b>5</b>	<b>6</b>	<b>9</b>	<b>8</b>	<b>1</b>	<b>1</b>	<b>21 = I Q</b> <b>22 = II Q</b>



## SCUOLA SECONDARIA DI PRIMO GRADO: ITALIANO

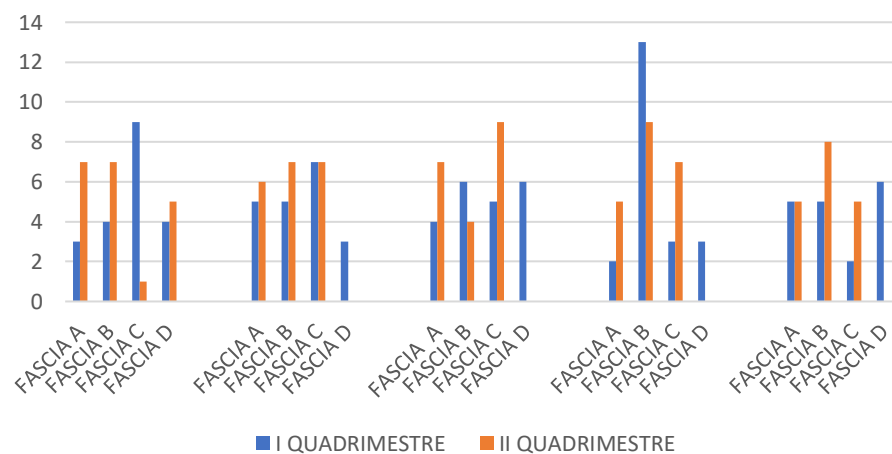
CLASSI TERZE: ITA I e II Quadrimestre									
SEZIONE	n. liv. A (10/9)		n. liv. B (8/7)		n. liv. C (6)		n. liv. D (5/4)		Totale n. alunni
	I Q.	II Q.	I Q.	II Q.	I Q.	II Q.	I Q.	II Q.	
A	-	3	13	12	4	5	3	-	20
B	8	11	10	7	2	2	-	-	20
C	2	7	9	7	7	8	3	-	21
D	3	11	10	7	5	3	3	-	21
E	1	5	11	8	4	5	2	-	18
F	3	6	14	12	4	3	-	-	21
G	-	-	10	12	5	6	5	2	20
H	-	5	9	8	6	1	-	-	14
I	5	6	9	9	3	3	2	1	19



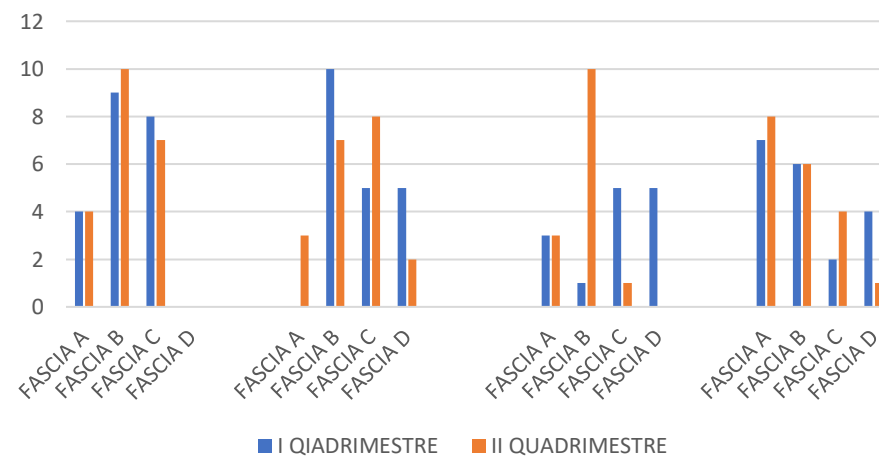
## CLASSI TERZE: MATEMATICA

CLASSI TERZE: MAT I e II Quadrimestre									
SEZIONE	n. liv. A (10/9)		n. liv. B (8/7)		n. liv. C (6)		n. liv. D (5/4)		Totale n. alunni
	I Q.	II Q.	I Q.	II Q.	I Q.	II Q.	I Q.	II Q.	
A	3	7	4	7	9	1	4	5	20
B	5	6	5	7	7	7	3		20
C	4	7	6	4	5	9	6		21
D	2	5	13	9	3	7	3		21
E	5	5	5	8	2	5	6		18
F	4	4	9	10	8	7			21
G		3	10	7	5	8	5	2	20
H	3	3	1	10	5	1	5		14
I	7	8	6	6	2	4	4	1	19

### Classi Terze Scuola Secondaria di Primo Grado



### MATEMATICA



## CLASSI TERZE: L<sub>2</sub> INGLESE

CLASSI TERZE: L <sub>2</sub> INGLESE I e II Quadrimestre									
SEZIONE	n. liv. A		n. liv. B		n. liv. C		n. liv. D		Totale n. alunni
	I Q.	II Q.	I Q.	II Q.	I Q.	II Q.	I Q.	II Q.	
A	6	7	8	8	5	5	1		20
B	8	10	10	10	2				20
C	3	3	9	11	8	7	1		22
D	4	5	7	12	10	4			21
E	4	8	7	6	3	5	5		19
F	6	6	9	11	2	4	4		21
G	3	9	10	6	5	3	2	2	20
H	2	3	3	7	3	4	6		14
I	1	6	12	9	6	3		1	19

